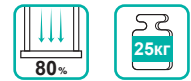


### DB3521



комплект / weight of the complete set

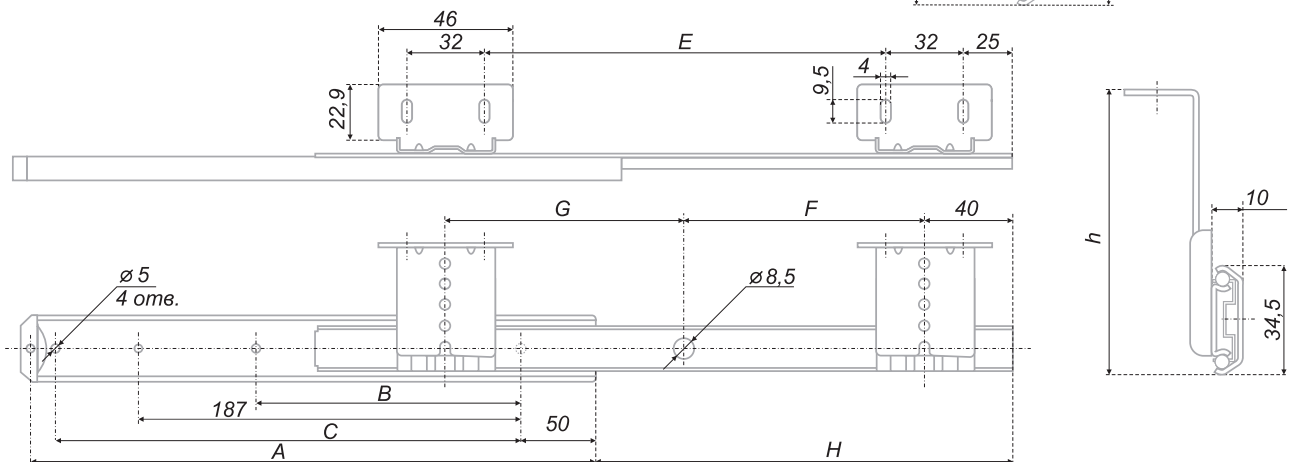
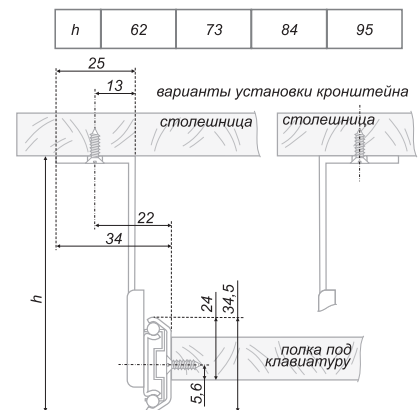
упаковка (количество компл.) / packing (quantity of complete sets)

код / code	698	25
DB3521Zn/350	698	25

#### Установка и совмещение на корпус и выдвижной ящик / Installation and alignment on the Cabinet and drawer

Прикрепить шурупами крепежные уголки к столешнице (1). Смонтировать на уголки с помощью винтов направляющие на нужную высоту (2). Выдвинуть направляющие и прикрепить на них шурупами выдвижную полку (3). Задвинуть полку под столешницу (4).

Fix the fastening angle brackets to the tabletop (1) with the screws. Use the screws to mount the guides onto the angle brackets at the required level (2). Pull the guides out and fix the sliding tray (3) onto the guides with the screws. Slide the tray back under the tabletop (4).



Примечание: предельно допустимое отклонение приведенных размеров +/- 0,5 мм.  
The note: maximum permissible deviation of the resulted sizes +/- 0,5 mm.

размер size	A	B	C	E	F	G	H
350	350	93	287	220	127	124	228