

Podnośnik DESIGN mechaniczny
Mechanical stay lift DESIGN
Подъемник механический DESIGN



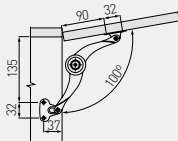
PD-GPD01-001	chrom / chrome / хром	stal steel сталь
PD-GPD02-002	satyna / satin / сатин	
PD-GPD03-005	aluminium / алюминий	



Podnośnik do klap
Flap lift
Подъемник фасада



100°

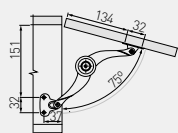


Plaszczyzna wewn. boku
Inner side surface
Поверхность боковой стенки

Podnośnik do klap
Flap lift
Подъемник фасада



75°

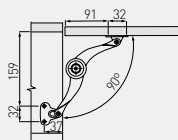


Plaszczyzna wewn. boku
Inner side surface
Поверхность боковой стенки

Podnośnik do klap
Flap lift
Подъемник фасада



90°

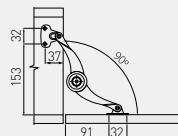


Plaszczyzna wewn. boku
Inner side surface
Поверхность боковой стенки

Wizualizacja dla zawiasów barkowych
Drop Down Flap Stay
Визуализация для барных петель



90°

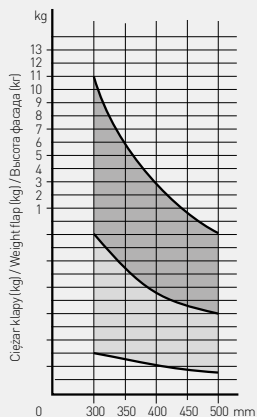
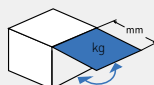


Plaszczyzna wewn. boku
Inner side surface
Поверхность боковой стенки

Wykres orientacyjnych wartości maksymalnego ciężaru w zależności od wysokości klap.

Maximum weight depending on the flap height

Максимальный вес фасада зависит от его высоты



Wysokość kłapy (mm)
Flap height (mm)
Высота фасада (мм)

- 1 podnośnik
1 stay lift
1 подъемник
- 2 podnośniki
2 stay lifts
2 подъемника