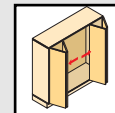


Фурнитура для складных дверей Wing Line 770 для 1 складной двери с 2 створками Детали системы



Ходовой профиль

- Для прикручивания
- Длина 2000 мм
- Алюминий без покрытия



Артикул	Кол-во
1 079 089	4

Направляющий профиль

- С отверстиями
- Для прикручивания
- Длина 2000 мм
- Алюминий анодированный



Артикул	Кол-во
0 072 919	4

Комплект Wing Line 770

Навеска	Артикул	Кол-во
Навеска слева	0 070 968	1 комплект
Навеска справа	0 070 969	1 комплект

Состав комплекта справа/слева:

Ходовой элемент для быстрого монтажа

- С 2-мя скрытыми петлями/пружиной
- Сталь никелированная/пластмасса серого цвета



Шт.
1

Заглушка для ходового элемента

- Пластмасса серого цвета

Шт.
1

Направляющий элемент

- Для быстрой сборки
- С 3-мя направляющими роликами и 1-й скрытой петлей/пружиной
- Сталь никелированная/пластмасса черного цвета



Шт.
1

Сверлильный шаблон для средней петли

- Для регулировки фуг 1 мм и 4 мм



Шт.
2

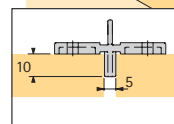
Петля для складной двери

- Для быстрой сборки
- Для прикручивания
- Сталь никелированная/пластмасса серого цвета

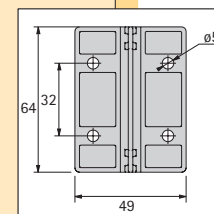
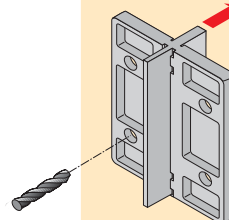
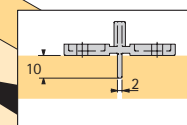


Шт.
4

Фуга:
4 мм



Фуга:
1 мм



Твердосплавное сверло \varnothing 35 мм для ходовых элементов и направляющих

- Хвостовик 10 мм, цилиндрический
- Только для профессиональных и ручных сверлильных машин



Артикул	Кол-во
0 046 071	1

Петли/ монтажные планки Intermat 9943 нужно заказывать отдельно – Группа 3